

# Ordnung schafft Effizienz.

Packtischsortiment und Zubehör.



1.200  
lichtgrau

1.600  
lichtgrau

2.000  
lichtgrau

2.500  
lichtgrau

3.000  
lichtgrau

2.000  
Multiplex


### Ablagetische

mit Höheneinstellung (250 mm im 50 mm Raster, Standard 700 – 950 mm, Entfall der Höhenverstellung = Artikel 1400: - 29 €), mit Bodennivellierschrauben, 28 mm Tischplatte, optional Kurbel- (200 mm Hub, Standard 770 – 970 mm) oder motorische (180 mm Hub, Standard 790 – 970 mm) Verstellung möglich.

### Ablagetische

Maße siehe Kopfzeile

Aufpreis bei abweichenden  
Maßen (bis 20 Stück) zum  
nächstgrößeren Tisch: 20 %.



1302



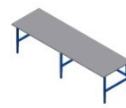
1303



1304



1305



1306



1307



1301

600 x 600  
700 - 950 mm  
oder  
500 - 750 mm



1308

600 x 900  
700 - 950 mm



1309

900 x 900  
700 - 950 mm



1310

2.000 x 1.000  
700 - 950 mm



1311

1.840/850 x  
700 - 950 mm



1313

2.000 x 1.200  
700 - 950 mm

### Sondertische

### Basis - Komplettpacktische (Maße siehe Kopfzeile)

ohne Höheneinstellung (Standardhöhe 850 mm), Bodennivellierschraube, 19 mm Tischplatte, keine Kurbel-/motorische Verstellung.

### Basis - Komplettpacktisch

mit Ablage  
und Kartonmagazin klein



1001



1002

### Basis - Komplettpacktisch

mit Ablage  
und Kartonmagazin klein  
und Zwischenboden



1003



1004

### Basis - Komplettpacktisch

mit Ablage  
und Kartonmagazin klein,  
Tischschneidergerät 1.250 mm  
und Achse



1101



1102

### Basis - Komplett - Doppelpacktisch

mit Ablage  
und Kartonmagazin groß



1201



1202

1.200  
lichtgrau

1.600  
lichtgrau

2.000  
lichtgrau

2.500  
lichtgrau

3.000  
lichtgrau

2.000  
Multiplex

**Komplettpacktische** (Maße siehe Kopfzeile)

mit Höheneinstellung (250 mm im 50 mm Raster, Standard 700 – 950 mm, Entfall = Artikel 1400: - 29 €), Bodennivellierschraube, 28 mm Tischplatte, optional Kurbel- oder motorische Verstellung möglich, modulares Zubehör uneingeschränkt verwendbar, Rahmenkonstruktion.

**Komplettpacktisch**  
mit Ablage  
und Kartonmagazin groß



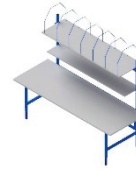
1015




1010



1011



1012




1013



1030

**Komplettpacktisch**  
mit Ablage  
und Kartonmagazin groß



1103



1104

**Tischschneidgerät**  
1.250 mm und Achse

**Aufpreis**  
**Kurbelverstellung**  
200 mm Hub  
(Standard 770 – 970 mm)  
350 kg Maximallast abzüglich  
Eigengewicht



1901



1901



1901



1901



optional



1901


**Aufpreis**  
**motorische Verstellung**  
180 mm Hub  
(Standard 770 – 950 mm)  
350 kg Maximallast abzüglich  
Eigengewicht



1902



1902




1902



1902

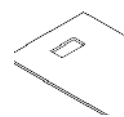


optional




1902

**Sonderprodukte**



1402

**Aussparung**  
mit Dünn-  
kante innen  
300 x 150mm



1801

**Waageaus-  
schnitt** für  
bauseitige  
Waage



1390

Tischplatte in  
ESD  
Ausführung  
**2.000 x 900**  
**700 - 950 mm**



1316

seitlicher  
Tisch für  
Doppeltische  
**1.840 x 900**  
**700 - 950 mm**



8501

Kugel-  
topfrolle für  
1316  
**Ø 50 mm**

1.200  
lichtgrau

1.600  
lichtgrau

2.000  
lichtgrau

2.500  
lichtgrau

3.000  
lichtgrau

2.000  
Multiplex

**Doppel - Komplettpacktisch** (Maße siehe Kopfzeile)  
mit Ablage und Kartonmagazin

**simultane** Höhenverstellung  
(Standard 700 – 950 mm)



1210



1211

**getrennte** Höhenverstellung  
(Standard 700 – 950 mm)



1220



1221



1226

2 x **Kurbelverstellung** und  
**Aufbaugesstell**  
200 mm Hub  
(Standard 770 – 970 mm)  
350 kg Maximallast pro Seite  
abzüglich Eigengewichte



1222



1223

2 x **motorische** Verstellung  
und **Aufbaugesstell**  
180 mm Hub  
(Standard 770 – 950 mm)  
350 kg Maximallast pro Seite  
abzüglich Eigengewichte



1224



1225

**Sonderanfertigung**

Doppelpacktisch für  
**Untertisch – Papiermaschine**  
L x B x H: 2.000 x 1.400 x  
700 – 950 mm mit Ablage und  
Kartonmagazin und einer  
Ausparung mittig  
300 x 150 mm.



1227

**Tischschneidergerät**

geeignet für Luftpolsterfolie und Wellpappe für maximale Rollenbreite 1.250 mm inklusive Achssatz unter dem Tisch

kann nicht in Verbindung mit  
Zwischenböden  
[2300 ff.] bestellt werden,

PC Halter nur seitliche  
Montage möglich  
[3302, 3303, 3304],

maximaler Rollendurchmesser  
600 mm



1410

für Packtisch  
1.600 mm



1411


für Packtisch  
2.000 mm

**Waagen,**  
einzeln oder eingebaut

Alle Waagen sind serienmäßig mit einer **Schnittstelle RS 232** ausgestattet, einem **Waageanzeigergerät** sowie einem **Halter** für das Anzeigergerät (kein Halter bei 1860/1861).

Bei Bestellung einer Waage bitte immer angeben:  
+ **links** oder **rechts** eingebaut.

Bei Bestellung einer **geeichten** Waage zusätzlich angeben:  
+ Land und PLZ Aufstellort.



**1801**  
Waage-  
ausschnitt



**1850**  
Waage, nicht  
eichfähig,  
eingebaut  
522 x 403



**1851**  
Waage,  
geeicht,  
eingebaut  
500 x 400



**1860**  
Waage, nicht  
eichfähig  
522 x 403



**1861**  
Waage,  
geeicht  
500 x 400



**1816**  
Waage  
nachrüstbar  
548 x 428  
Anfrage €



**1810**  
Waage, nicht  
eichfähig,  
eingebaut  
520 x 400



**1811**  
Waage,  
geeicht,  
eingebaut  
520 x 400



**1812**  
Waage, nicht  
eichfähig,  
eingebaut  
660 x 550



**1813**  
Waage,  
geeicht,  
eingebaut  
660 x 550



**1814**  
Waage, nicht  
eichfähig,  
eingebaut  
800 x 600



**1815**  
Waage,  
geeicht,  
eingebaut  
800 x 600

**1830**  
Datenkabel  
PC/EDV 3 m

**1831**  
Ethernet  
Schnittstelle

**1832**  
WLAN Modul

**1833**  
USB  
Schnittstelle

**1834**  
Bluetooth  
Schnittstelle

**1835**  
Eichkosten

Die folgenden Optionen können nur bei den Waagen 1810 – 1815 eingesetzt werden.

**1836**  
Tastatur-  
einschleifung

**1837**  
Druckbild-  
gestaltung

**Waageflächen, Rollenbahntische mit Waage**

mit Höheneinstellung (250 mm im 50 mm Raster, Standard 700 – 950 mm, Entfall = Artikel 1400: - 29 €), Bodennivellierschraube, 28 mm Tischplatte bzw. Kunststoffrollen, 100er Teilung, optional Kurbel- (200 mm Hub, Standard 770 – 970 mm) oder motorische (180 mm Hub, Standard 770 – 950 m) Verstellung möglich, modulares Zubehör eingeschränkt verwendbar, Rahmenkonstruktion.



**1890**  
Tischplatte  
als Waage



**1501**  
Rollenbahn  
mit nicht  
eichfähiger  
Waage  
2.000 x 600



**1502**  
Rollenbahn  
mit geeichteter  
Waage  
2.000 x 600



**1520**  
vorgebaute  
Arbeitsfläche  
für  
1501/1502  
2000 x 200



**2310**  
Zwischen-  
boden für  
Rollen-  
bahntisch  
1501/02/20

1.200  
lichtgrau

1.600  
lichtgrau

2.000  
lichtgrau

2.500  
lichtgrau

3.000  
lichtgrau

2.000  
Multiplex

### Modulare Packtische (Maße siehe Kopfzeile)

mit Höheneinstellung (250 mm im 50 mm Raster, Standard 700 – 950 mm, Entfall = Artikel 1400: - 29 €), Bodennivellierschraube, 28 mm Tischplatte bzw. Kunststoffrollen 100er Teilung, optional Kurbelverstellung (Standardwerte: 200 mm Hub, 350 kg Gesamtlast inklusive Eigengewicht, Hub 770 – 970 mm) oder motorische Verstellung möglich (Standardwerte: 180 mm Hub, 350 kg inklusive Eigengewicht, Hub 770 – 950 mm), modulares Zubehör eingeschränkt verwendbar, Rahmenkonstruktion.

#### Packtisch

Aufpreis bei abweichenden  
Maßen (bis 20 Stück) zum  
nächstgrößeren Tisch: 25 %.



1302




1303



1304



1305



1306



1307

#### Aufpreis Kurbelverstellung Standard

200 mm Hub  
350 kg Maximallast



1901



1901



1901



1901



optional



1901

#### Aufpreis motorische Verstellung Standard

180 mm Hub  
350 kg Maximallast



1902




1902



1902



optional



1902

#### Zubehör für modulare Packtische

##### lange Holme, 1.100 mm

[2 bzw. 3 Holme]



2002



2007



2002

##### extralange Holme, 1.500 mm

für Kragarme  
[3001 ff.] für Beleuchtung/  
Laufschiene [3051 ff./3101 f.]

[2 bzw. 3 Holme]



2005



2005

##### halbhohe Holme, 600 mm

[2 bzw. 3 Holme]



2001



2009



2001

	1.200 lichtgrau	1.600 lichtgrau	2.000 lichtgrau	2.500 lichtgrau	3.000 lichtgrau	2.000 Multiplex
--	--------------------	--------------------	--------------------	--------------------	--------------------	--------------------

**Aufbaugesell**  
für Rollenbahnen  
oder als stand – alone  
Variante.

(Ablage 2100 ff. und  
Kartonmagazin 2200 ff.  
bitte separat bestellen.)



3802



3802

3802  
3 St

(Maße siehe Kopfzeile)

**Generell: lichtgrau, Holz:**  
Aufpreis bei abweichenden  
Maßen (bis 20 Stück) zur  
nächstgrößeren Ablage: 35 %.



2101



2102



2103



2104  
Breite: 2.000



2105



2410

**Ablage, lichtgrau, Holz**  
400 mm tief, kann bündig  
hinten abschließen

**Ablage, lichtgrau, Holz**  
500 mm tief, symmetrisch

optional

2109

2106

optional

2 x 2109

optional

**Ablage, lichtgrau, Holz**  
600 mm tief, symmetrisch

optional

2110

2107

optional

2 x 2110

optional

**Ablage, lichtgrau, Holz**  
400 mm tief, symmetrisch für  
Doppeltische



optional

2140



2107

optional



2 x 2110

optional

**Ablage neigbar, Stahlblech**  
330 mm tief

Aufpreis bei abweichenden  
Maßen (bis 20 Stück) zur  
nächstgrößeren Ablage: 60 %.



optional

2120



2121

optional

2 x 2120



2121

**Ablage neigbar, Stahlblech**  
530 mm tief

Aufpreis bei abweichenden  
Maßen (bis 20 Stück) zur  
nächstgrößeren Ablage: 60 %.



optional

2210



2211

optional

2 x 2210



2211

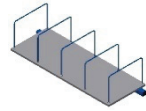
	1.200 lichtgrau	1.600 lichtgrau	2.000 lichtgrau	2.500 lichtgrau	3.000 lichtgrau	2.000 Multiplex
--	--------------------	--------------------	--------------------	--------------------	--------------------	--------------------

(Maße siehe Kopfzeile)

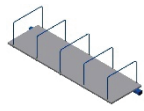
**Generell:**

Aufpreis bei abweichenden  
Maßen (bis 20 Stück) zum  
nächstgrößeren  
Kartonmagazin: 40 %.

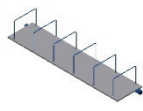
**Kartonmagazin, lichtgrau, Holz**  
400 mm tief  
kleine Bügel



2201



2202



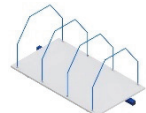
2203

optional

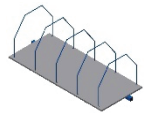
2 x 2202

optional

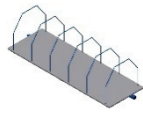
**Kartonmagazin, lichtgrau, Holz**  
600 mm tief  
große Bügel



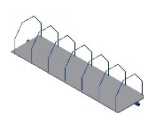
2209



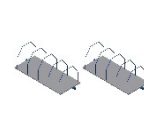
2204




2205



2206  
Breite: 2.000



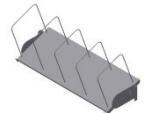
2207



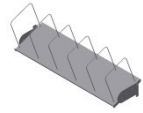
2420

**Kartonmagazin neigbar,  
Stahlblech**  
530 mm tief

Aufpreis bei abweichenden  
Maßen (bis 20 Stück) zum  
nächstgrößeren  
Kartonmagazin: 60 %.



2210



2211

	1.200 lichtgrau	1.600 lichtgrau	2.000 lichtgrau	2.500 lichtgrau	3.000 lichtgrau	2.000 Multiplex
--	--------------------	--------------------	--------------------	--------------------	--------------------	--------------------

**Zwischenboden, lichtgrau, Holz**  
680 mm tief

Generell:  
Aufpreis bei abweichenden  
Maßen (bis 20 Stück) zum  
nächstgrößeren  
Zwischenboden: 35 %.

Aufpreis 10° geneigt: 48 €



2301



2302



2303



2304  
Breite: 2.110



2 x 2302



2430

**Rückwandboard**  
40 mm hoch



2501



2502



2503



2504






















2505



2503



	1.200 lichtgrau	1.600 lichtgrau	2.000 lichtgrau	2.500 lichtgrau	3.000 lichtgrau	2.000 Multiplex
<b>Kragarme</b> Einzelpacktisch für Beleuchtungen oder Laufschiene, benötigen extralange Holme [2005]	 3004	 3001	 3002	 3003	 3001	 3002
<b>Kragarme</b> Doppelpacktisch für Beleuchtungen oder Laufschiene, benötigen extralange Holme [2005]		 3010	 3011		 3010	 3011
<b>Laufschiene</b> für Laufwagen benötigen extralange Holme [2005]	optional	 3101	 3102	 3102 L max: 2.000mm	 3101 2 x L: 1.455mm	 3102
<b>Lochbleche</b> 200 mm hoch	 3206	 3201	 3202	 3204	optional	 3202
<b>Lochbleche</b> 400 mm hoch	 3207	 3208	 3209	optional	optional	 3208
<b>Querträger</b> für Zubehör 3450 ff. bzw. 3700 ff.	 3603	 3601	 3602	 3604 Breite: 2.085	 3601 2 x	 3602
<b>Tischabdeckungen</b> verzinkt	optional	 3660	 3661	optional	optional	 3661
<b>Tischabdeckungen</b> Edelstahl	optional	3670	3671	optional	optional	3671
<b>Arbeitsplatzmatten</b> mit Anlaufkante, ohne Weichmacher, für trockene Steh- und Geharbeitsplätze, hoch elastisch. Tiefe: 60 cm. Preis pro qm bei Sondermaßen: 165 € ab Werk	 5005	 5001	 5002	 5003	 5004	 5002

## Beleuchtung, Rollen, schnittfeste Unterlagen

### Beleuchtung

Montage unter dem Kartonmagazin [2201 ff., Variante W] oder mittels Kragarme, nur mit extralangen Holmen [3001 ff./2005, Variante K].



**3051 W**  
Leuchtstoff  
für Magazin



**3051 K**  
Leuchtstoff  
für Kragarm



**3071**  
LED I



**3072 W**  
LED II  
für Magazin



**3072 K**  
LED II  
für Kragarm

### Rollen

75er Rolle für Schneidgeräte, 100er Rolle für Ablage- und Packtische.




**3251**  
4 x 75er  
2 x Bremse




**3252**  
4 x 100er  
2 x Bremse

**schnittfeste  
Unterlagen**  
zur Auflage  
auf der  
Tischplatte



**3652**  
Unterlage  
900x600 mm



**3653**  
Unterlage  
1.200x900 mm

### EDV

- PC Halter
- Aluminiumsäulen
- TFT Halter

### PC Halter

Alle PC Halter werden inklusive Klettband geliefert.




**3304**  
Untertisch  
fest



**3304**  
Seitlich am  
Querträger



**3304**  
Seitlich unter  
der Tischplatte  
fest



**3303**  
Thin Client  
außen/innen  
oder am  
Aluminium-  
holm 3310 ff.

### Aluminiumsäulen

für TFT Halter  
[3321, 3322, 3323, 3324]  
Tastaturhalter [3331, 3332]  
sowie Notebook- und  
Tablethalter.



**3310**  
310 mm lang  
für Holme



**3311**  
850 mm lang  
für Holme




**3313**  
850 mm lang  
Platte 19 mm



**3314**  
850 mm lang  
Platte 28 mm

### TFT Halter

alle VESA 75/100 geeignet.



**3320**  
Standard  
Holmmontage  
Tragkraft: 6 kg



**3321**  
Tragkraft 10 kg  
+ 3310 ff.



**3322**  
Tragkraft 15 kg  
+ 3310 ff.



**3323**  
Tragkraft 15 kg  
lange Version  
+ 3310 ff.



**3324**  
Tragkraft 10 kg  
Mini  
+ 3310 ff.



**3340**  
Kombi  
TFT 10 kg +  
Tastatur

## EDV

- Tastaturhalter
- Etikettendrucker auszug
- Drucker auszug, Druckerwagen

### Tastaturhalter



**3330**  
Schublade  
unter Ablage




**3331**  
Schwenkarm  
+ 3310 ff.




**3332**  
gekantet  
unter Ablage



**3351**  
Tablethalter  
ohne Arm



**3334**  
20°  
auf Ablage



**3335**  
Podest  
auf Tisch

### Etikettendrucker auszug benötigt Ablage 2100 ff.

### Drucker auszug



**3340**  
Kombi  
TFT/Tastatur




**3341**  
Schwenkarm,  
lange Version  
+ 3310 ff.



**3350**  
Notebook-  
halter  
+ 3310 ff.



**3390**  
Etiketten-  
drucker auszug




**3341**  
Drucker auszug  
unter Tisch



**3392**  
Druckerwagen  
unter Tisch

## Schubladen



**3401**  
Einzel -  
Stahl, groß



**3410**  
Doppel -  
1/2 1/2, Stahl



**3411**  
Doppel -  
1/3 2/3, Stahl



**3412**  
Doppel -  
3 x 1/3, Stahl



**3420**  
Box klein  
inkl. Halter



**3421**  
Box mittel  
inkl. Halter

- Schubladen
- ausziehbare Boxen
- Schubladenschränke



**3422**  
Box groß  
inkl. Halter




**3430**  
Schrank  
mobil, 620 mm



**3431**  
Schrank, tief  
700mm




**3432**  
Schrank,  
hoch 800mm



**3433**  
Einzel -  
Stahl, klein

## diverse Ablagen

seitliche  
Ablagen am  
Holm [3770]  
bzw. neben  
dem Tisch für  
Drucker oder  
das Verpacken  
hoher  
Kartonagen  
[3771]

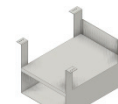


**3770**  
Ablage Holm  
450 x 550 mm



**3771**  
Ablage groß  
900 x 600 mm

Ablagen zur  
Montage unter  
dem Karton-  
magazin oder  
unterhalb des  
Tisches



**3760**  
Ablage  
mit Boden



**3761**  
Ablage für  
Kästen

diverses Zubehör




**3451**  
Sichttafel,  
5 fach, Holm



**3452**  
Seidenpapier-  
halter, 1 fach



**3453**  
Seidenpapier-  
halter, 3 fach



**3454**  
Trennblech  
hoch, 3 Stück




**3460**  
Kabelbinder-  
halter, 100mm



**3463**  
2xEckenschutz  
28 mm Platte




**3464**  
Trennblech  
niedrig, 3 Stck.



**3465**  
DIN A 4  
Klemmbrett



**3466**  
Lieferschein-  
halter, Ablage



**3467**  
Füllblech  
großer Bügel



**3468**  
Bügel  
groß



**3469**  
Bügel  
klein



**3470**  
Sichttafel,  
Ablage 10 fach



**3471**  
2 x Abfall,  
fahrbar




**3472**  
Sichttafel,  
10 fach, Holm




**3473**  
KLT  
60/40/32




**3474**  
KLT  
80/60/32




**3475**  
Rollenhalter,  
Ablage, 450



**3476**  
Rollenhalter,  
Ablage, 800



**3477**  
Kabelbinder  
Doppel



**3478**  
Abfall seitlich,  
einschiebbar




**3479**  
Halter, Abfüll-  
vorrichtung



**3480**  
Klebeband-  
abrollerhalter



**3481**  
Stretchfolien-  
halter



**3482**  
Kleinteile-  
ablage



**3483**  
Kabeldurch-  
führung mit  
Bohrung



**3484**  
Scannerhalter



**3486**  
Behälter  
Untertisch  
Metall

## Strom

### Brüstungskanal

dient der Unterbringung von Steckdosen [3512, 3594] und RJ 45 Dosen [3514].



**3501**  
Mehrfachsteckdose, 6 fach



**3502**  
Mehrfachsteckdose, 9 fach



**3510**  
Brüstungskanal, 1.600



**3511**  
Brüstungskanal, 2.000



**3512**  
2 Steckdosen für 3510/3511

**3513**  
Verdrahtung 3512 pro 2 St.

### Kabelkanal

für die (optische) Zusammenlegung einzelner Kabelstränge.



**3514**  
RJ 45 für 3510/3511



**3515**  
Verdrahtung 3514, pro Dose



**3593**  
Kabelkanal 20 x 35 mm



**3594**  
Steckdose mit Ein/Aus


**3595**  
Verdrahtung 3594 pro Stück

**3590/3591**  
Ampel Schalter Verdrahtung

### Ampeln und Schaltung

## Ablagen für Querträger und Lochbleche,

benötigen Querträger [3601 ff.] oder Lochbleche [3201 ff.]



**3701**  
DIN A 4 Ablage



**3702**  
Klebeband, Getränke




**3703**  
Getränke-, Stifte, Werk



**3704**  
Kleinteile, geneigt




**3705**  
Lieferschein, geneigt




**3706**  
Lieferschein, quer

### verfügbare Gesamtbreiten


Tisch 1.200 mm: 1.070 mm  
Tisch 1.600 mm: 1.370 mm  
Tisch 2.000 mm: 1.770 mm  
Tisch 2.500 mm: 2.000 mm  
Tisch 3.000 mm: 2x1.370 mm




**3707**  
Versandtasche hoch




**3708**  
Getränke Ø 91 + Ø 63



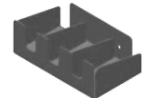
**3709**  
Rollenhalter 450 mm



**3710**  
Rollenhalter 800 mm



**3711**  
Klebebandabrollerhalter



**3712**  
Klebeband 3 fach



**3713**  
Kleinteile, klein



**3714**  
Hakensatz, 10 fach für 3200 ff.




**3715**  
Sichtlagerkasten rot, 5 St, Größe 7

**Ablagen für Holme,**  
benötigen Holme [2001 ff.]



**3752**  
Getränke  
Ø 91 + Ø 63



**3753**  
Klebebandab-  
rollerhalter



**3754**  
Klebeband,  
Flaschen




**3755**  
Scannerhalter  
f. Ladestation



**3757**  
Magazin  
Kleberollen

**3758**  
Kombi: Stifte,  
Klebe



**3205**  
Lochblech  
300 x 300 mm

**Kartonunterbringung und Stühle**

**Kartonwagen**



**3901**  
1.000 x 600  
3 Ebenen



**3902**  
1.600 x 600  
3 Ebenen



**3907**  
1.000 x 600  
2 Ebenen



**3908**  
1.600 x 600  
2 Ebenen

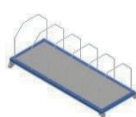
**Untertischkartonwagen**

**Kartontrenner unter dem Tisch**



**Kartontrennbleche**  
für Zwischenböden,  
verschiebbar

**3910**  
1.000 x 600  
5 Bügel




**3911**  
1.600 x 600  
6 Bügel



**3920**  
Kartontrenner  
3 Stück



**3921**  
Kartontrenner  
4 Stück



**2320**  
Trennbleche  
5 Stück

**Stühle**



**5100**  
Stehhilfe



**5101**  
Stuhl, niedrig



**5102**  
Stuhl, hoch



**4001**  
Hubtisch



**4002**  
Quetschblech

## Schneidgeräte

### Tischschneidergerät



maximale Schnittbreite:

6000  
750 mm

6001  
1.000 mm

6002  
1.250 mm



6098  
Konen,  
2 Stück

### Schneidständer



maximale Schnittbreite:

6010  
750 mm

6011  
1.000 mm

6012  
1.250 mm

### Doppel - Schneidständer



maximale Schnittbreite:

6020  
750 mm

6021  
1.000 mm

6022  
1.250 mm

### Untertischschneidergerät, fahrbar, 4 Lenkrollen, 2 mit Totalfeststeller



maximale Schnittbreite:

6030  
750 mm

6031  
1.000 mm

6032  
1.250 mm

### Abrollbock, fahrbar, 4 Lenkrollen, 2 mit Totalfeststeller




maximale Rollenbreite:

6040  
750 mm

6041  
1.000 mm

6042  
1.250 mm

### Wandschneidergerät, Befestigungsmaterial bauseits



maximale Schnittbreite:  
max. Rollendurchmesser:

6060  
750 mm  
Ø 600 mm

6061  
1.000 mm  
Ø 600 mm

6062  
1.250 mm  
Ø 600 mm

6065  
750 mm  
Ø 850 mm

6066  
1.000 mm  
Ø 850 mm

6067  
1.250 mm  
Ø 850 mm



**E. MICHAELIS & CO.**  
(GmbH & Co.) KG  
Senefelder-Ring 14  
21465 Reinbek  
T +49 40 72777-0  
F +49 40 72777-466

**E. MICHAELIS & CO.**  
(GmbH & Co.) KG  
Tabbertstraße 18  
12459 Berlin  
T +49 30 53070-0  
F +49 30 53070-444



**HANSA** GmbH & Co. KG  
Großhandel  
Heinz-Kerneck-Straße 8  
28307 Bremen  
T +49 421 4862-0  
F +49 421 4862-200



**vph** GmbH & Co. KG  
Gutenbergstraße 4  
30966 Hemmingen  
T +49 511 9428-0  
F +49 511 9428-290

**vph** GmbH & Co. KG  
Eckendorfer Straße 196  
33609 Bielefeld  
T +49 521 9205-0  
F +49 521 9205-110



**FREYTAG & PETERSEN**  
GmbH & Co. KG  
Longericher Straße 215–221  
50739 Köln  
T +49 221 1776-0  
F +49 221 1776-500

**FREYTAG & PETERSEN**  
GmbH & Co. KG  
Overhoffstraße 50  
44149 Dortmund  
T +49 231 9073-0  
F +49 231 9073-100

**FREYTAG & PETERSEN**  
GmbH & Co. KG  
Gewerbegebiet Sirzenich  
Im Langengrund  
54311 Trierweiler  
T +49 651 82631-0  
F +49 651 82631-10



**GEIGER** GmbH & Co. KG  
Schulze-Delitzsch-Straße 7  
73434 Aalen/Württ.  
T +49 7361 599-0  
F +49 7361 599-170

**GEIGER** GmbH & Co. KG  
Am Fuchsgraben 12  
77880 Sasbach  
T +49 7841 6739-0  
F +49 7841 6739-344



**2H** GmbH & Co. KG  
Dieselstraße 24  
85748 Garching bei München  
T +49 89 32950-0  
F +49 89 32950-100

**2H** GmbH & Co. KG  
Isarstraße 28  
90451 Nürnberg  
T +49 911 9685-0  
F +49 911 9685-222



**IGEPA GROSSHANDEL** GmbH  
Igepa-Ring 1  
06188 Landsberg/OT Queis  
T +49 34602 61-600  
F +49 34602 61-899

**IGEPA GROSSHANDEL** GmbH  
August-Horch-Straße 3  
64807 Dieburg  
T +49 6071 3015-0  
F +49 6071 3015-100

**IGEPA GROSSHANDEL** GmbH  
Auf dem Haderland 6  
99894 Friedrichroda/  
OT Ernstroda  
T +49 3623 3633-0  
F +49 3623 3633-20

**IGEPA GROSSHANDEL** GmbH  
Woldzegartener Weg 7  
17209 Leizen  
T +49 39922 805-0  
F +49 39922 805-90

**IGEPA GROSSHANDEL** GmbH  
Schutterwälder Straße 25  
01458 Ottendorf-Okrilla  
T +49 35205 423-0  
F +49 35205 423-55

**IGEPA group** GmbH & Co. KG  
Heidenkampsweg 74–76  
20097 Hamburg  
T +49 40 727788-0  
F +49 40 727788-50  
info@igepagroup.com



**IGEPA** group